



УПРАВЛЕНИЕ ФЕДЕРАЛЬНОЙ СЛУЖБЫ
ГОСУДАРСТВЕННОЙ СТАТИСТИКИ
ПО Г. МОСКВЕ И МОСКОВСКОЙ ОБЛАСТИ

Индекс цен производителей промышленных товаров в г. Москве



март 2023 года

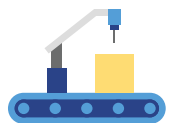


УПРАВЛЕНИЕ
ФЕДЕРАЛЬНОЙ СЛУЖБЫ
ГОСУДАРСТВЕННОЙ СТАТИСТИКИ
ПО Г. МОСКВЕ И МОСКОВСКОЙ ОБЛАСТИ

Индекс цен производителей промышленных товаров

МАРТ 2023 года

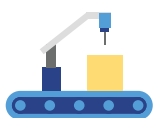
- 01 Индексы цен производителей и потребительских цен
- 02 Индексы цен производителей по отдельным видам экономической деятельности



ИНДЕКСЫ ЦЕН ПРОИЗВОДИТЕЛЕЙ И ПОТРЕБИТЕЛЬСКИХ ЦЕН

в % к предыдущему месяцу

МАРТ 2023 г. К ФЕВРАЛЮ 2023 г., %



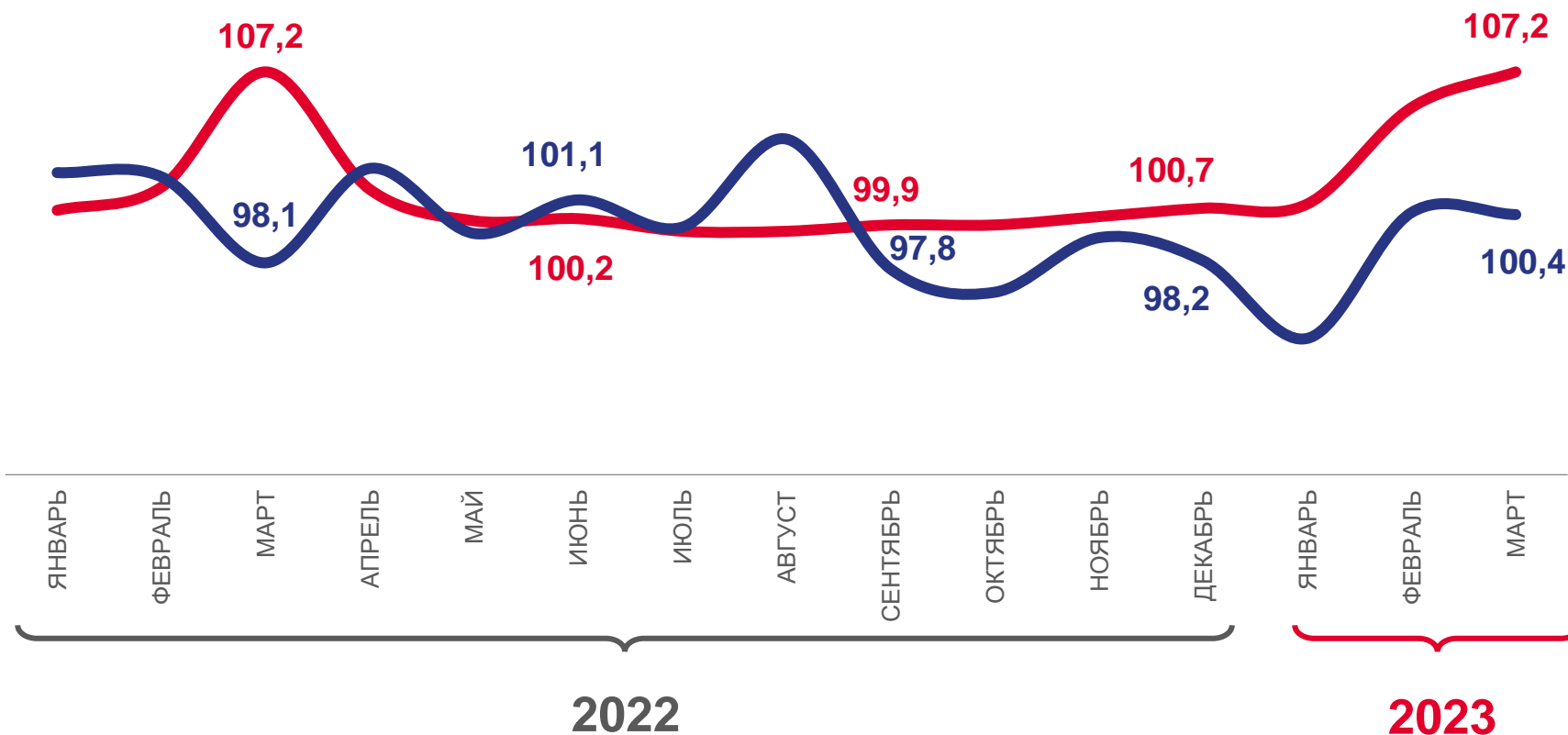
107,2

Индекс цен производителей



100,4

Индекс потребительских цен

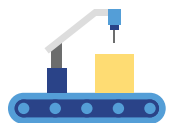


Индекс цен производителей промышленных товаров



Индекс потребительских цен на товары и услуги

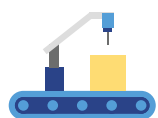




ИНДЕКСЫ ЦЕН ПРОИЗВОДИТЕЛЕЙ И ПОТРЕБИТЕЛЬСКИХ ЦЕН

в % к декабрю предыдущего года

МАРТ 2023 г. К ДЕКАБРЮ 2022 г., %



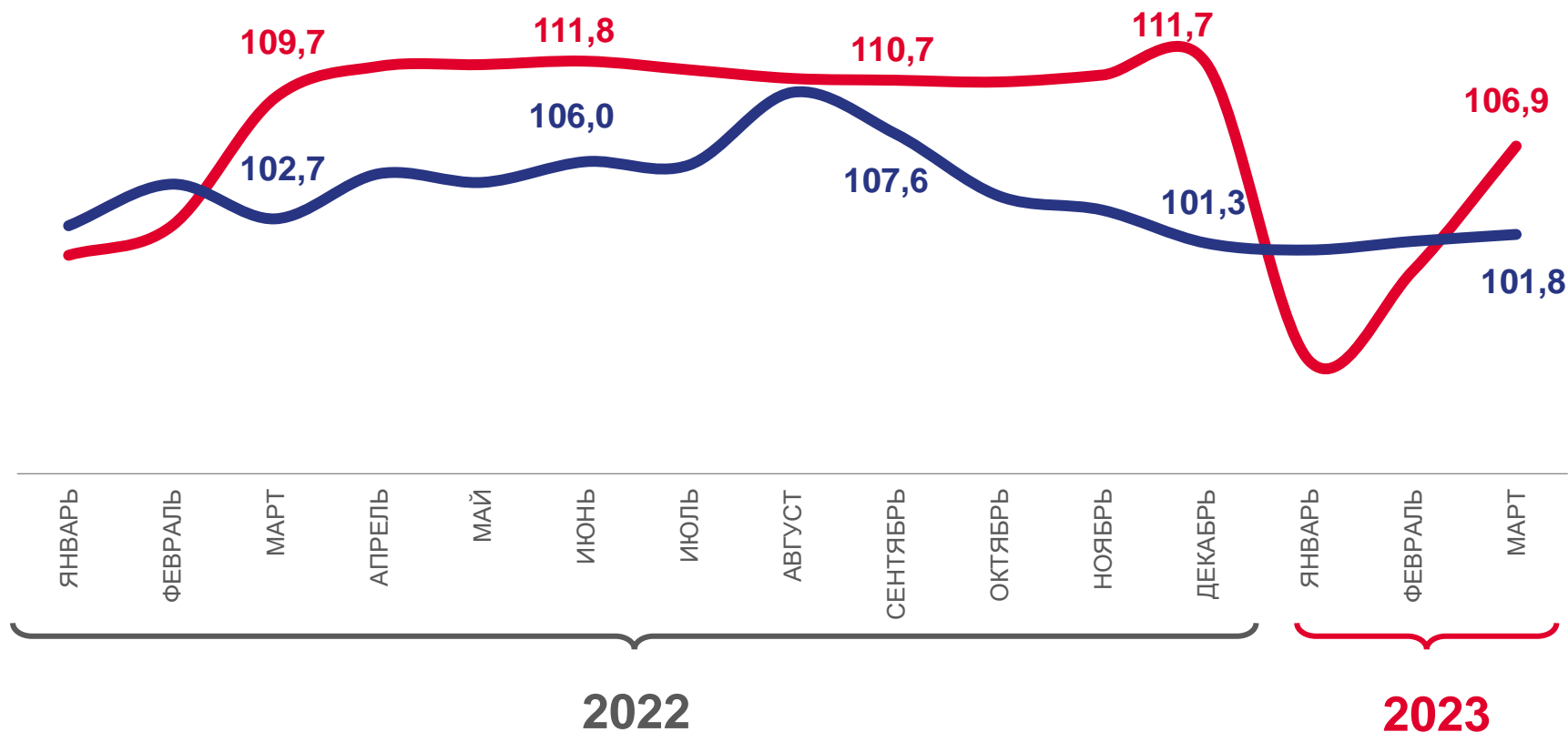
106,9

Индекс цен производителей



101,8

Индекс потребительских цен

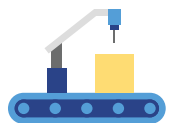


Индекс цен производителей промышленных товаров



Индекс потребительских цен на товары и услуги

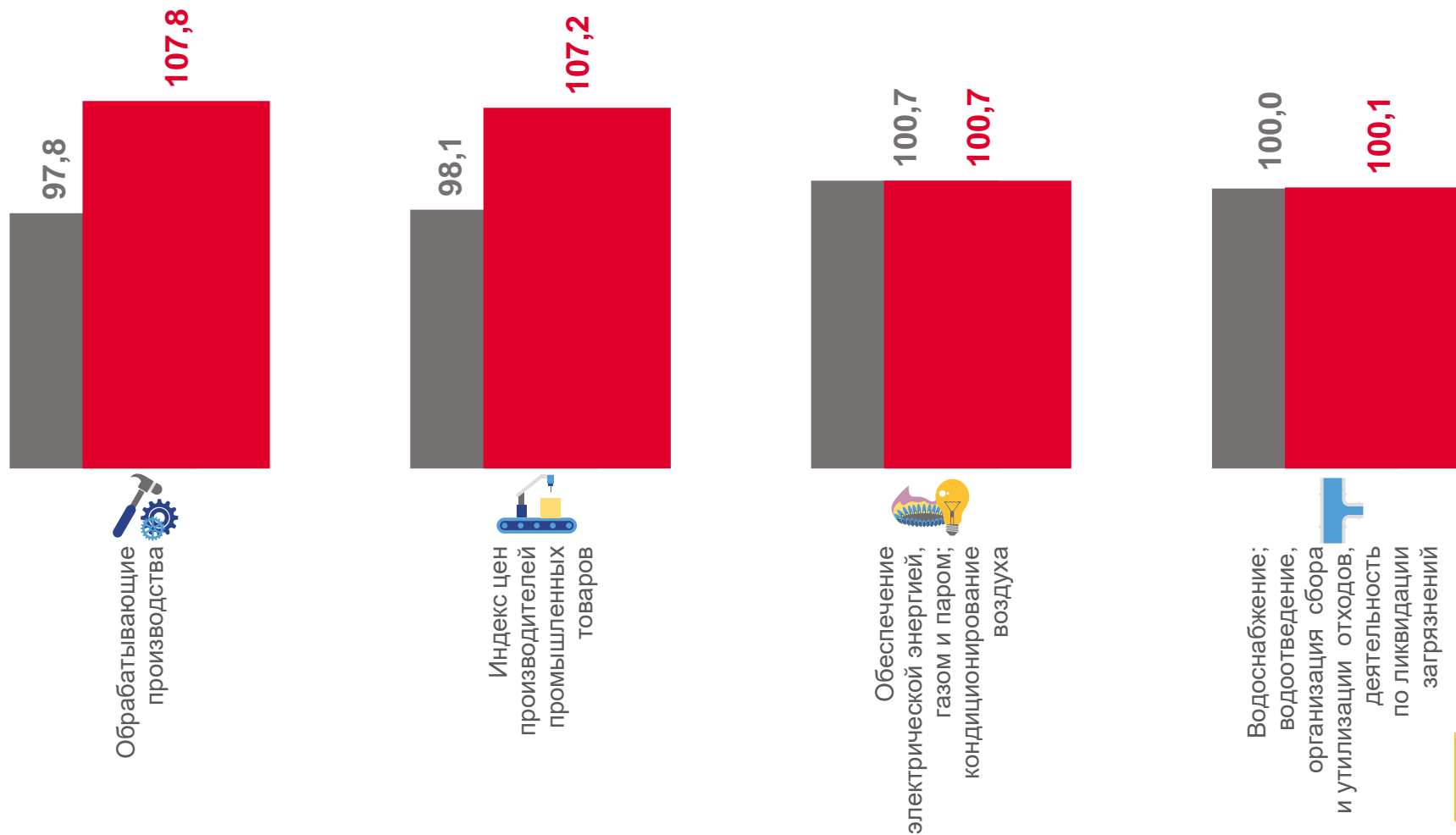




ИНДЕКСЫ ЦЕН ПРОИЗВОДИТЕЛЕЙ ПРОМЫШЛЕННЫХ ТОВАРОВ

в % к предыдущему месяцу

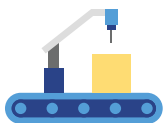
МАРТ 2023 г. К ФЕВРАЛЮ 2023 г., %



■ Март 2022 г. к февралю 2022 г.

■ Март 2023 г. к февралю 2023 г.





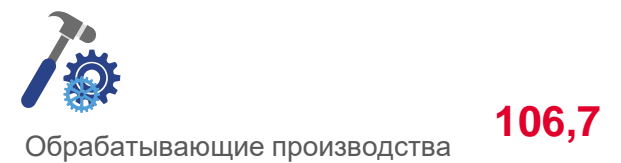
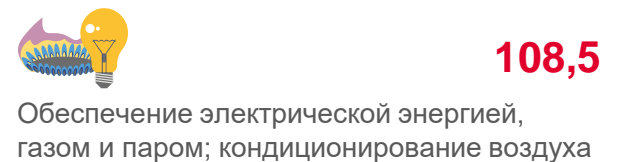
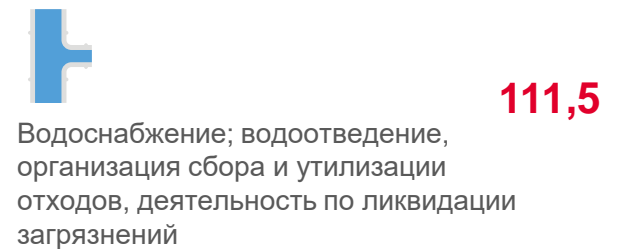
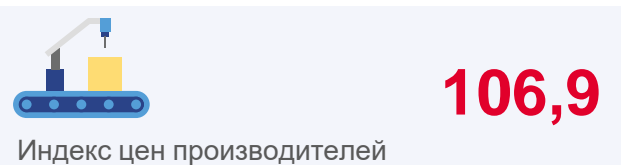




ИНДЕКСЫ ЦЕН ПРОИЗВОДИТЕЛЕЙ ПРОМЫШЛЕННЫХ ТОВАРОВ

в % к декабрю предыдущего года

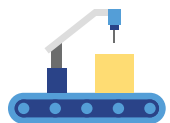
МАРТ 2023 г. К ДЕКАБРЮ 2022 г., %



■ Март 2022 г. к декабрю 2021 г.

■ Март 2023 г. к декабрю 2022 г.

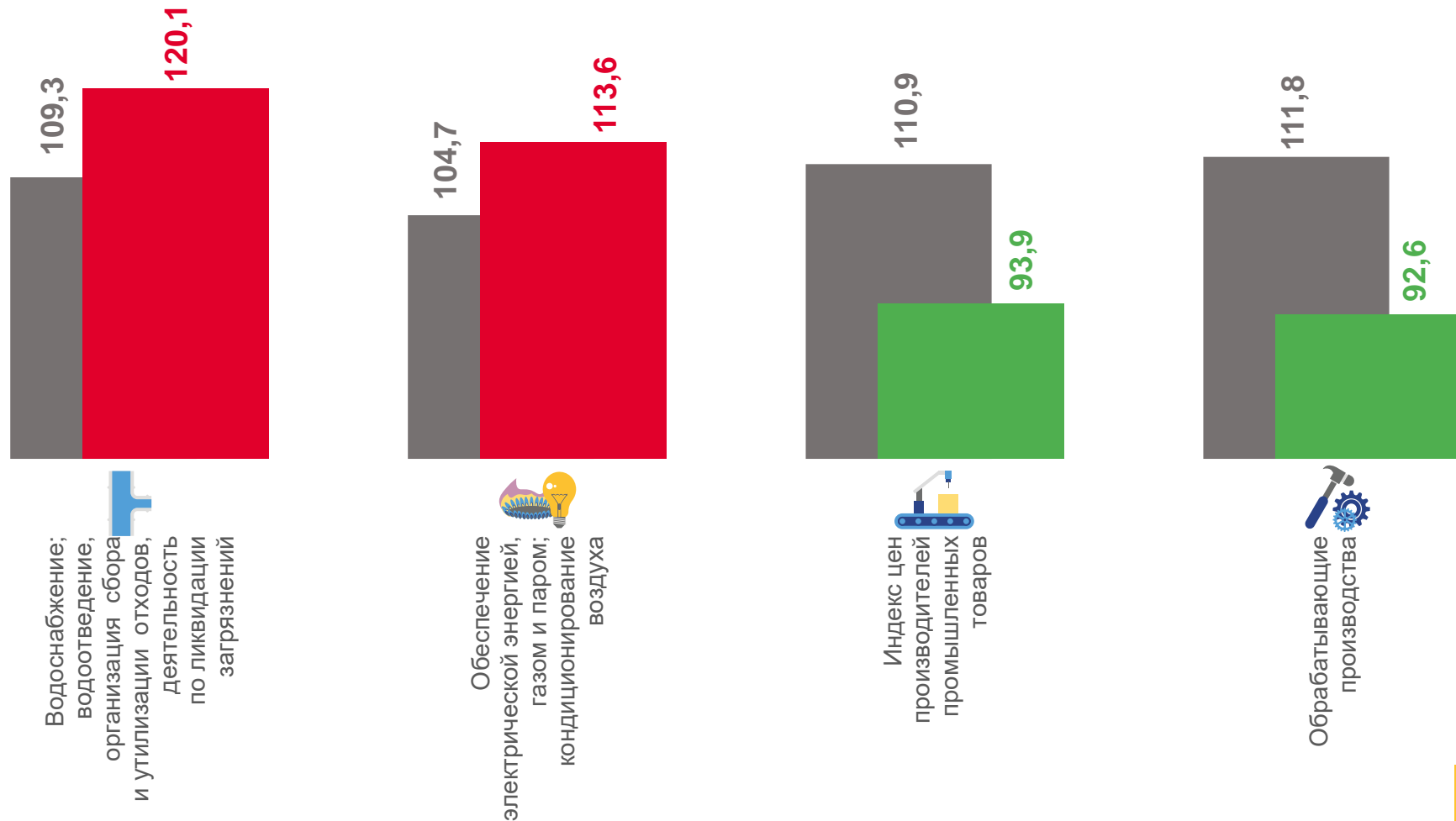




ИНДЕКСЫ ЦЕН ПРОИЗВОДИТЕЛЕЙ ПРОМЫШЛЕННЫХ ТОВАРОВ

в % к соответствующему месяцу предыдущего года


МАРТ 2023 г. К МАРТУ 2022 г., %



■ Март 2022 г. к марту 2021 г.

■ Март 2023 г. к марту 2022 г.






ИНДЕКСЫ ЦЕН ПРОИЗВОДИТЕЛЕЙ ПО ОБЕСПЕЧЕНИЮ ЭЛЕКТРИЧЕСКОЙ ЭНЕРГИЕЙ

в % к предыдущему месяцу

МАРТ 2023 г. К ФЕВРАЛЮ 2023 г., %



100,7

Обеспечение электрической энергией,
газом и паром; кондиционирование воздуха



103,7

Производство, передача
и распределение электроэнергии



100,0

Производство и распределение
газообразного топлива



100,0



Производство, передача
и распределение пара и горячей
воды; кондиционирование воздуха

101,2
103,7



Производство, передача
и распределение электроэнергии

100,7
100,7




Обеспечение электрической
энергией, газом и паром;
кондиционирование воздуха

100,0



Производство и распределение
газообразного топлива

100,0
100,0




Производство, передача
и распределение пара и горячей
воды;
кондиционирование воздуха

■ Март 2022 г. к февралю 2022 г.

■ Март 2023 г. к февралю 2023 г.


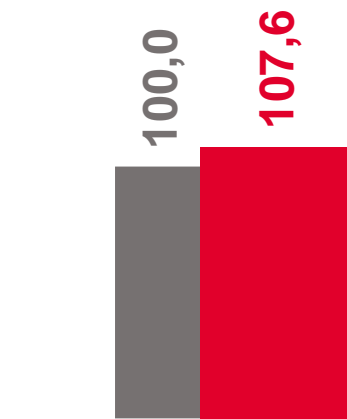
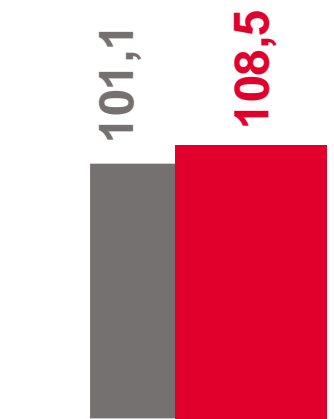
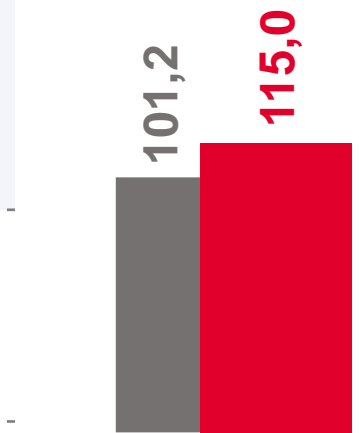




ИНДЕКСЫ ЦЕН ПРОИЗВОДИТЕЛЕЙ ПО ОБЕСПЕЧЕНИЮ ЭЛЕКТРИЧЕСКОЙ ЭНЕРГИЕЙ

в % к декабрю предыдущего года


МАРТ 2023 г. К ДЕКАБРЮ 2022 г., %



■ Март 2022 г. к декабрю 2021 г.

■ Март 2023 г. к декабрю 2022 г.

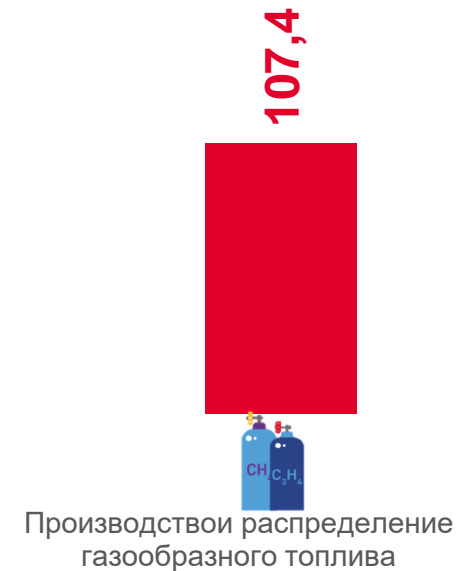

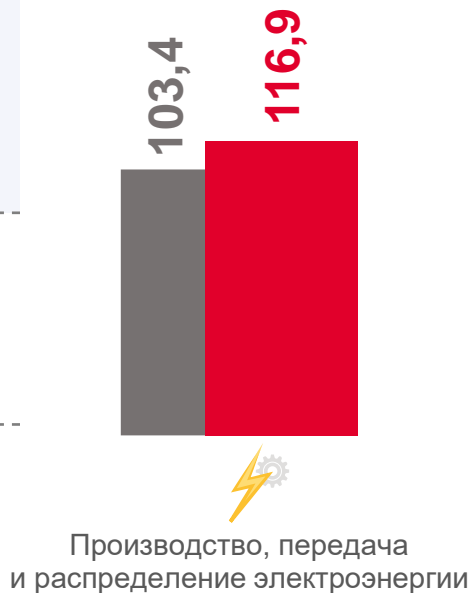




ИНДЕКСЫ ЦЕН ПРОИЗВОДИТЕЛЕЙ ПО ОБЕСПЕЧЕНИЮ ЭЛЕКТРИЧЕСКОЙ ЭНЕРГИЕЙ

в % к соответствующему месяцу предыдущего года

МАРТ 2023 г. К МАРТУ 2022 г., %



■ Март 2022 г. к Марту 2021 г.

■ Март 2023 г. к Марту 2022 г.





ИНДЕКСЫ ЦЕН ПРОИЗВОДИТЕЛЕЙ ПО ОБРАБАТЫВАЮЩИМ ПРОИЗВОДСТВАМ

в % к предыдущему месяцу

МАРТ 2023 г. К ФЕВРАЛЮ 2023 г., %



107,8

Обрабатывающие производства



112,6

Производство кокса и нефтепродуктов



102,8

Производство машин и оборудования, не включенных в другие группировки



100,0

Производство текстильных изделий



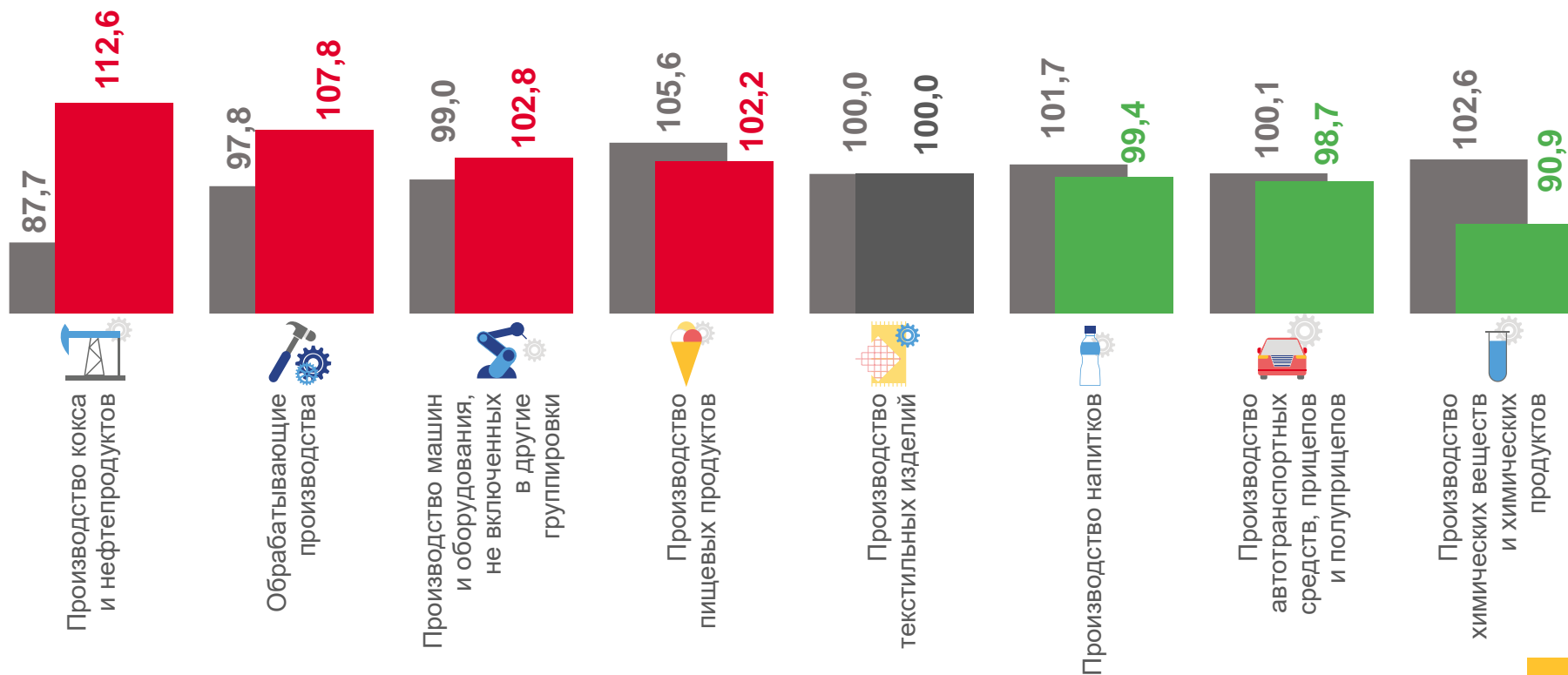
98,7

Производство автотранспортных средств, прицепов и полуприцепов



90,9

Производство химических веществ и химических продуктов



■ Март 2022 г. к февралю 2022 г.

■ Март 2023 г. к февралю 2023 г.

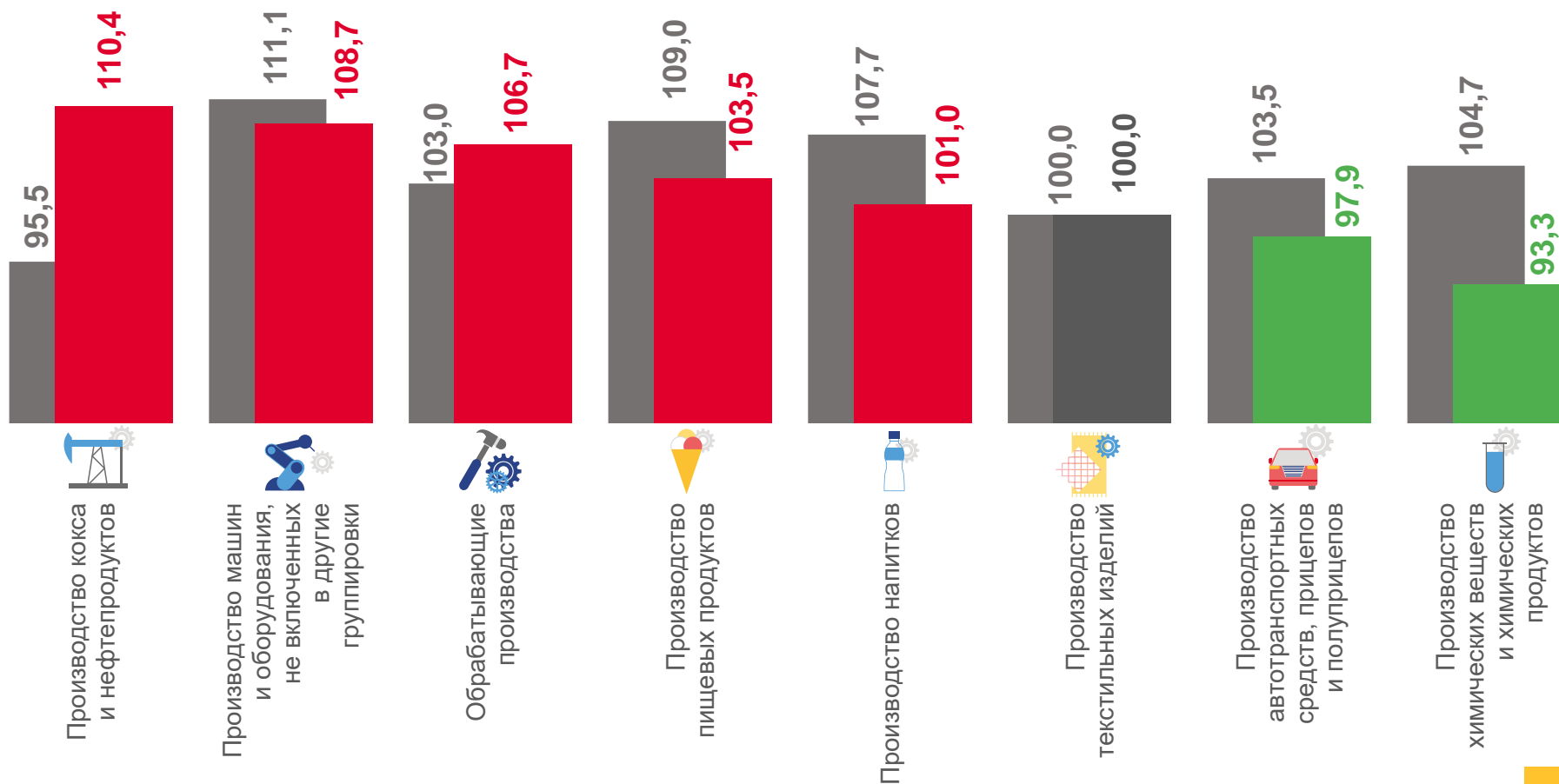




ИНДЕКСЫ ЦЕН ПРОИЗВОДИТЕЛЕЙ ПО ОБРАБАТЫВАЮЩИМ ПРОИЗВОДСТВАМ

в % к декабрю предыдущего года

МАРТ 2023 г. К ДЕКАБРЮ 2022 г., %



■ Март 2022 г. к декабрю 2021 г. ■ Март 2023 г. к декабрю 2022 г.





ИНДЕКСЫ ЦЕН ПРОИЗВОДИТЕЛЕЙ ПО ОБРАБАТЫВАЮЩИМ ПРОИЗВОДСТВАМ

в % к соответствующему месяцу предыдущего года

МАРТ 2023 г. К МАРТУ 2022 г., %

